

Versicherbar



Gewerblich bis
€ 20.000

Privat bis
€ 65.000



TOSCANA

Wertschutzschrank
Geprüft und zertifiziert bei SZU/CZ

Business Safe
Tested and certified by SZU/CZ



Toscana-65 DB

PREMIUM
LINE

Handhebelgriff Hand lever



DB Standardschloss
EN 1300 Klasse A für
Toscana-65 und 85.
Doppelbart
Hochsicherheitsschloss.



EL. Elektronikschloss
EN 1300 Klasse B für
Toscana-65 und 85.
Verschluss mittels
Handhebelgriff, Notbestromung
von außen möglich. Batteriebetrieb
mit 9 Volt Blockbatterie (nicht inkl.)
von innen einsetzbar.



Wertschutzschrank TOSCANA

Einbruchsicherheit EN-1 nach CSN EN-1 1143-1

Sicherheitsmerkmale:

- Mehrwandiger Tresor aus hochwertigem Stahl.
- Geprüfte Einbruchsicherheit SZU/CZ.
- Begrenzter Feuerschutz. Ringsumlaufender Feuerfalz.
- Türblatt: 12 mm hochwertiger Stahl.
- Doppelbart Sicherheitsschloss EN 1300, Klasse A, inkl. 2 Schlüssel.
- 3-seitige Bolzenverriegelung, Ø 25 mm Vollstahl.
- Stabile Verschwindsscharniere.
- Türöffnungswinkel max 90°.
- Schloss bohrgeschützt.

Bohrungen:

- 2 Bohrungen am Boden durchgebohrt und 2 Rückwandbohrungen vorgebohrt, inkl. Befestigungsmaterial.

Metall-Massivbeschlag-Ausführung verchromt:

Muschelgriff Toscana-26, 40 und 50.
Handhebelgriff Toscana-65 und Toscana-85

WERTSCHUTZSCHRÄNKE UNTER 1000 KG MÜSSEN IM BETONBODEN VERANKERT WERDEN.



Business Safe TOSCANA

- SAFETY class 1 according to CSN EN-1 1143-1

Security features:

- Double walled safe made of high-quality steel.
- Door leaf 12 mm thick.
- Burglary proof SZU/SZ.
- Protection from small fires, all round with surrounding fire seal.
- Lock protected against drilling.
- High security double bitted key lock EN 1300 class A, supplied with two keys.
- Three-sided strong locking bolts.
- Doorway-angle 90°.
- Safe is able to be secured to the floor or backwall. 2 drills on floor (drilled, Ø 15mm) and 2 predrilled on backwall.
- Fixing material included.
- Folding handle Toscana 26, 40 and 50.
Handlever Toscana 65 and 85.
- High quality chromed fitting.

SAFES LESS THAN 1000 KG MUST BE ANCHORED INTO A CONCRETE FLOOR.



Toscana_40
2 Ordner
/ Folder



Toscana_50
3 Ordner
/ Folder



Toscana_65
7 Ordner
/ Folder



Toscana_85
10 Ordner
/ Folder



Toscana-85 DB



Toscana-26 DB


















Toscana-40 EL



Toscana-50 DB

Toscana Premium DB

Anthrazit Anthracite															
	Art.	EAN-Code	Außenmaße mm			Innenmaße mm			Litr.	HxB mm		kg	Ø 25mm		
Toscana-26	T05545	9006072068017	270	370	280*	190	300	185	10	190x280	1	30	4	L	
Toscana-40	T04676	9006072055369	300	420	390*	220	345	295	22	220x325	1	38	4	L	
Toscana-50	T04680	9006072055406	420	350	380*	340	275	285	27	340x255	1	43	4	L	
Toscana-65	T04684	9006072055444	660	490	410**	580	420	310	76	580x395	2	82	7	L	
Toscana-85	T04686	9006072055468	860	490	410**	750	420	310	102	780x395	2	104	8	L	

Muschelgriff Folding handle



DB Standardschloss
EN 1300 Klasse A für
Toscana-26, 40 und 50.
Doppelbart
Hochsicherheitsschloss.

Toscana Premium EL

Anthrazit Anthracite															
	Art.	EAN-Code	Außenmaße mm			Innenmaße mm			Litr.	HxB mm		kg	Ø 25mm		
Toscana-26 EL	T05546	9006072068024	270	370	280*	190	300	185	10	190x280	1	30	4	L	
Toscana-40 EL	T04677	9006072055376	300	420	390*	220	345	295	22	220x325	1	38	4	L	
Toscana-50 EL	T04681	9006072055413	420	350	380*	340	275	285	27	340x255	1	43	4	L	
Toscana-65 EL	T04685	9006072055451	660	490	410**	580	420	310	76	580x395	2	82	7	L	
Toscana-85 EL	T04687	9006072055475	860	490	410**	750	420	310	102	780x395	2	104	8	L	



EL Elektronikschloss
EN 1300 Klasse B für
Toscana-26, 40 und 50.
Verschluss mittels Dreh-
griff. Notbestromung von
außen möglich. Batterie-
betrieb mit 9 Volt Block-
batterie (nicht inkl.)
von innen einsetzbar.

* Durch den Drehgriff erhöht sich die Außentiefe um 15 mm.
** Durch den Handhebelgriff erhöht sich die Außentiefe um 60 mm.

* By the folding handle the exterior depth increases by 15mm.
** By the hand lever the exterior depth increases by 60mm.

L = Lager / Stock
B = Bestellen / Order